

Описание и область применения продукта

Внешний компактный аналоговый ТВ-тюнер с поддержкой FM радио и питанием по USB. С продуктами линейки TV-HUNTER можно смотреть телевизионные программы, видеозаписи, фотографии, слушать музыку и записывать передачи на жесткий диск. Все модели адаптированы для России.



- Просмотр аналогового ТВ
- FM радио
- Управление полностью с пульта ДУ
- «Сдвиг во времени» («пауза» трансляции)
- Чувствительный тюнер
- Питание по USB
- Запись на жесткий диск
- Управление и обработка медиа файлов
- Поддержка аппаратного декодирования видео

Минимальные системные требования



- Intel Pentium4 2 GHz, PentiumM 1.5 или эквивалентный процессор производства AMD
- Windows Vista (32 bit) или XP с последним Service Pack
- Свободный порт USB 2.0
- 256 MB RAM (512 MB рекомендуется)
- 1 Гб свободного места на жестком диске (20Гб рекомендуется для записи ТВ передач)
- CD или DVD привод

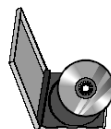
Аппаратная установка



1. Выключите ваш компьютер.
2. Перед тем, как достать устройство из защитного антистатического чехла, рекомендуется прикоснуться к любой металлической поверхности (в частности, для этой цели может послужить корпус блока питания вашего системного блока). Таким образом вы снимете статическое электричество, накопившееся на вашем теле и одежде, что позволит избежать непреднамеренного повреждения элементов устройства разрядом статического электричества.
3. Выберите любой из свободных USB портов. Убедитесь в том, что на ваш компьютер поддерживается USB 2.0 интерфейс, иначе корректная работа тюнера не гарантируется.
4. Подключите антенный кабель к соответствующему разъему тюнера.

Комплект поставки

1. Устройство TV-HUNTER Analog Stick U100 FM
2. Пульт ДУ.
3. Портативная антенна
4. Диск ПО ArcSoft TotalMedia 3.5 Rus
5. Брошюра «Краткое руководство пользователя»
6. USB удлинитель
7. Переходник для AV входа




Инсталляция программного обеспечения



Перед установкой программного обеспечения, рекомендуем выполнить дефрагментацию жесткого диска, используйте для этих целей встроенные средства Windows либо специализированное ПО.



Внимание! Для работы с устройством TV-HUNTER Analog Stick U100 FM требуется операционная система Windows 7 (64/32 bit), Windows Vista (64/32 bit) или Windows XP с последним Service Pack. Убедитесь что ваш компьютер отвечает этому требованию.



Инсталляция для Windows

1. Подсоедините ТВ-тюнер к ПК
2. ОС напомнит вам о найденном новом оборудовании, нажмите «Отмена»
3. Установите диск с ПО в привод CD/DVD, в меню выберите "Software Install"(Установка ПО)
4. Выберите нужный язык интерфейса
5. Дождитесь конца установки, ОС спросит о подтверждении установки драйвера, нажмите "Continue Anyway"(Все равно продолжить)
6. Драйвера на устройство должны установиться в автоматическом режиме.
7. По завершении установки перезагрузите компьютер.

Меры предосторожности

Во избежание выхода изделия из строя или повреждения тех или иных компонентов продукта, **не рекомендуется:**

- Подвергать компоненты системы воздействию статического электричества
- Производить коммутацию видео кабелей при включенном компьютере
- Использовать совместно с TV-HUNTER Analog Stick U100 FM U500 самодельные кабели и неисправную, нестандартную видеоаппаратуру.



Технические характеристики

Интерфейс подключения

- USB 2.0

Антенный вход

- 75 Ом, F-коннектор

ТВ Тюнер

- PAL B/G/D/K/I/SECAM

Чтение

- Видео: AVI, MPEG-1, MPEG-2, VOB, WMV
- Статические изображения: BMP, JPG
- Звук: AVI, MP3, MPA, WAV, WMA

Запись

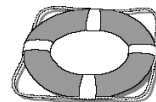
- Видео: AVI, MPEG-1, MPEG-2, DivX
- Статические изображения : JPG
- Звук: MPA

Видео стандарт:

PAL, SECAM



Руководство пользователя ПО ArcSoft можно найти на сайте: www.iconbit.ru или в разделе «Справка» самой программы.



За технической поддержкой обращайтесь по адресу support@iconbit.ru

